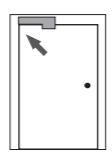


Открытие 180°

ПРАВСТОРОННИЕ ДВЕРИ, МОНТАЖ НА КОРБКЕ, НА ПРОТИВОПОЛОЖНОЙ ПЕТЛЯМ СТОРОНЕ

Прикладывать шаблон к
левому углу дверной
корбки



DL 210

2 Скорость дохлопа

1 Скорость закрывания

3 Задержка закрывания

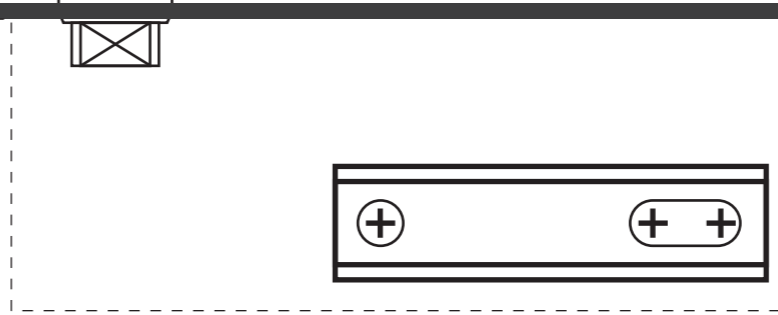
4 Винт регулировки усилия

Дополнительная регулировка усилия закрывания положением кронштейна:

Увеличение

Уменьшение

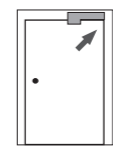
Масштаб шаблона 1:1



DL 210

ЛЕВОСТОРОННИЕ ДВЕРИ, МОНТАЖ НА КОРБКЕ, НА ПРОТИВОПОЛОЖНОЙ ПЕТЛЯМ СТОРОНЕ

Прикладывать шаблон к
правому углу дверной
корбки



Открытие 180°

4 Винт регулировки усилия

3 Задержка закрывания

1 Скорость закрывания

2 Скорость дохлопа

Дополнительная регулировка усилия закрывания положением кронштейна:

Уменьшение

Увеличение

Масштаб шаблона 1:1

