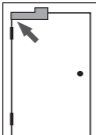


Открытие 155°
EN 4

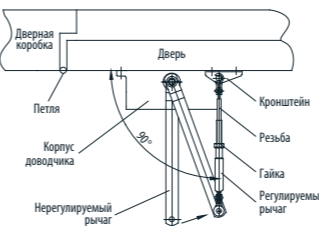
Открытие 155°
EN 3

ЛЕВОСТОРОННИЕ ДВЕРИ, МОНТАЖ НА ПОЛОТНЕ ДВЕРИ СО СТОРОНЫ ПЕТЕЛЬ

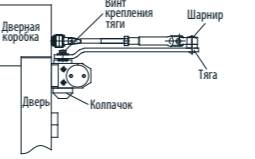
Прикладывать
шаблон к левому углу
дверного полотна



2 Винт регулировки скорости дохлопа

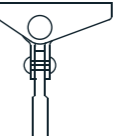


1 Винт регулировки скорости закрывания

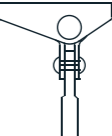


Дополнительная регулировка усилия закрывания положением кронштейна:


Увеличение




Уменьшение

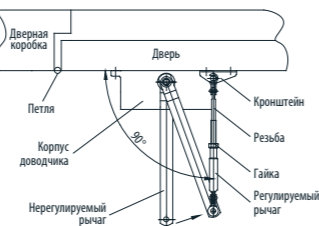


Масштаб шаблона 1:1

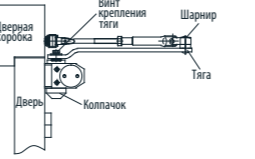




1 Винт регулировки скорости закрывания




2 Винт регулировки скорости дохлопа




Дополнительная регулировка усилия закрывания положением кронштейна:

Уменьшение



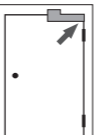
Увеличение



Масштаб шаблона 1:1

ПРАВСТОРОННИЕ ДВЕРИ, МОНТАЖ НА ПОЛОТНЕ ДВЕРИ СО СТОРОНЫ ПЕТЕЛЬ

Прикладывать
шаблон к правому
углу дверного полотна



Открытие 155°
EN 3

Открытие 155°
EN 4

